

## Sitzverteilung der Wahlvorschlagsträger zur Wahl der Gemeindevertretung am 07. Juni 2009

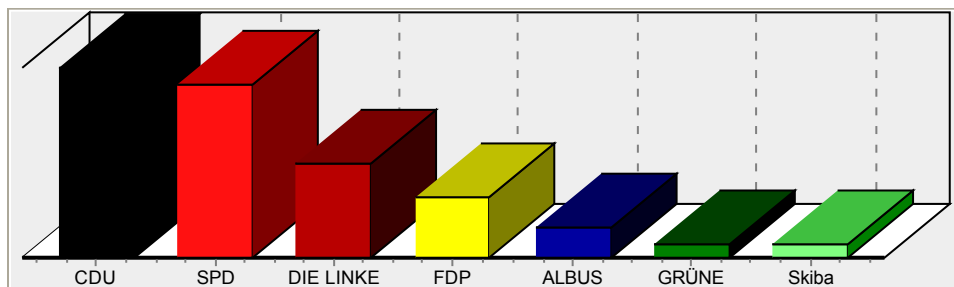
Wahlgebiet: **Stadt Parchim**  
 Wahlgebiet Nr.: **1**  
 Legislaturperiode: **2009-2014**  
 Einwohneranzahl: **19020**  
 wahlberechtigt: **15838**  
 Zahl der Wähler: **6002**  
 Wahlbeteiligung: **37,9 %**  
 ungültige Stimmen: **522**  
 gültige Stimmen insgesamt: **17068**  
 Zahl der Sitze: **25**

$$f(x) = \frac{\text{Zahl der Sitze} * (\text{Stimmen je Wahlvorschlagsträger})}{(\text{Gesamtzahl der gültigen Stimmen})}$$

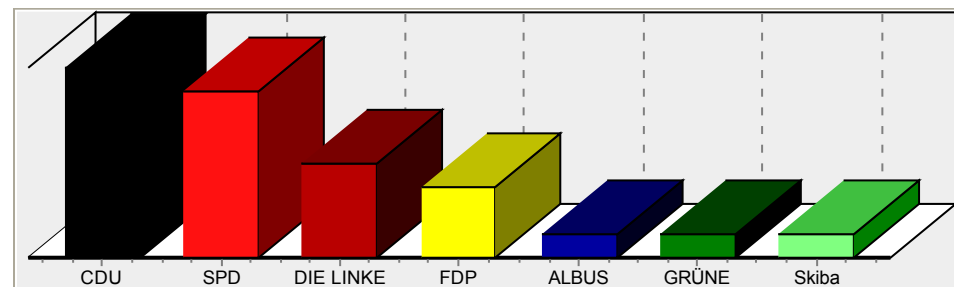
$$\text{Sitze} = \text{S1} + \text{S2} + \text{SZ} + \text{SL}$$

f(x) - Proportionalzahl  
 S1 - Sitze gemäß ganzzahligen Anteil von f(x)  
 S2 - Sitze entsprechend Zahlenbruchteil von f(x)  
 SL - Sitze per Losentscheid  
 SZ - Zusatzsitze zur Wahrung der absoluten Mehrheit  
 GBW - gebietsbezogener Wahlvorschlag

Wahlvorschlagsträger	GBW	Stimmen		f(x)	S1	S2	SZ	SL	Sitze	Los
		absolut	%							
Christlich Demokratische Union Deutschlands	X	5642	33,06	8,2640028123	8	0	0	0	8	
Sozialdemokratische Partei Deutschlands	X	5101	29,89	7,4715842512	7	0	0	0	7	
DIE LINKE	X	2805	16,43	4,1085657371	4	0	0	0	4	
Freie Demokratische Partei	X	1798	10,53	2,6335833138	2	1	0	0	3	
Alternative Liste für Bürgernähe, Umwelt und Soziales	X	905	5,30	1,3255800328	1	0	0	0	1	
Bündnis 90 / Die Grünen	X	409	2,40	0,5990742911	0	1	0	0	1	
Nico Skiba	X	408	2,39	0,5976095618	0	1	0	0	1	



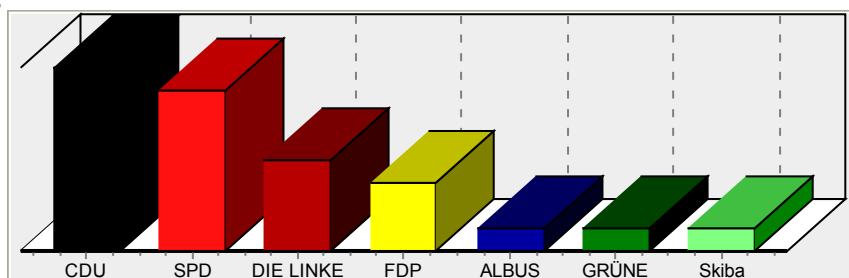
**Abbildung 1:** Stimmenverteilung



**Abbildung 2:** Sitzverteilung

## Verteilung der Sitze auf die Wahlvorschlagsträger - gewählte Vertreter -

Wahlgebiet: **Stadt Parchim**  
 Wahlgebiet Nr.: **1**  
 Legislaturperiode: **2009-2014**  
 Einwohneranzahl: **19020**  
 wahlberechtigt: **15838**  
 Zahl der Wähler: **6002**  
 Wahlbeteiligung: **37,9 %**  
 ungültige Stimmen: **522**  
 gültige Stimmen insgesamt: **17068**  
 Zahl der Sitze: **25**



Wahlvorschlagsträger	Name der Person	Stimmen	Sitzverteilung
<b>Christlich Demokratische Union Deutschlands</b>			<b>8</b>
1	<b>Dirk Flörke</b>	925	
2	<b>Gerhard Koch</b>	901	
3	<b>Helmut Gresch</b>	633	
4	<b>Anke Lüder-Behnsen</b>	623	
5	<b>Hans-Joachim Lübcke</b>	518	
6	<b>Ilka Rohr</b>	403	
7	<b>Lothar Scholz</b>	385	
8	<b>Eberhart Schultze</b>	291	
<b>Sozialdemokratische Partei Deutschlands</b>			<b>7</b>
1	<b>Karin Gruhlke</b>	947	
2	<b>Fritz-Detlev Witte</b>	876	
3	<b>Eckhard Büsch</b>	770	
4	<b>Edda Schulz</b>	430	
5	<b>Carsten Schwarz</b>	401	
6	<b>Christoph Maaß</b>	354	
7	<b>Cerstin Birnitzer</b>	267	
<b>DIE LINKE</b>			<b>4</b>
1	<b>Elke-Luise Skiba</b>	897	
2	<b>Karin Buczilowski</b>	466	
3	<b>Werner Mulsow</b>	415	
4	<b>Helmut Rakow</b>	237	
<b>Freie Demokratische Partei</b>			<b>3</b>
1	<b>Werner Brockmüller</b>	1026	
2	<b>Gerd Beyer</b>	231	
3	<b>Gerhard Schmidt</b>	121	
<b>Alternative Liste für Bürgernähe, Umwelt und Soziales</b>			<b>1</b>
1	<b>Norbert Wiencke</b>	474	
<b>Bündnis 90 / Die Grünen</b>			<b>1</b>
1	<b>Jürgen Gärtner</b>	409	

**Verteilung der Sitze auf die Wahlvorschlagsträger**  
**- gewählte Vertreter -**

Wahlvorschlagsträger	Name der Person	Stimmen	Sitzverteilung
<b>Nico Skiba</b>			<b>1</b>
1	<b>Nico Skiba</b>	408	