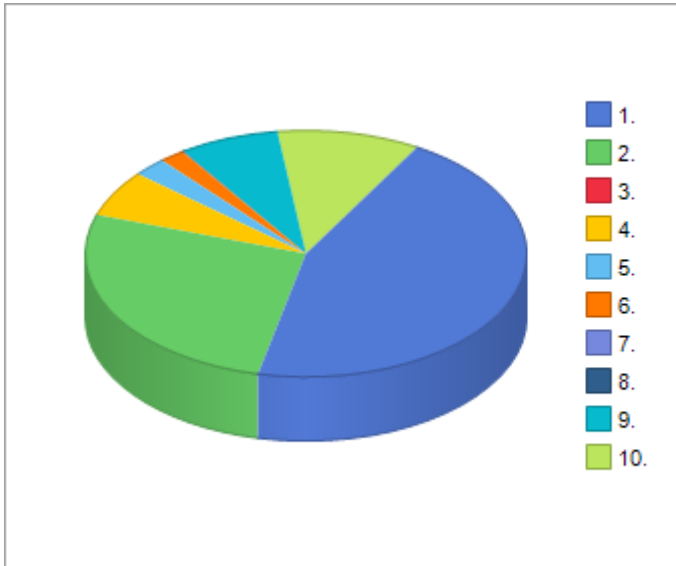
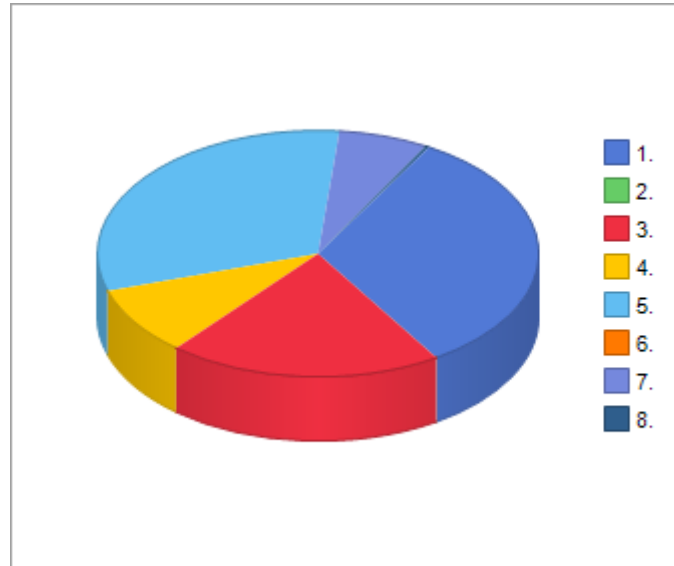


Erträge 2016



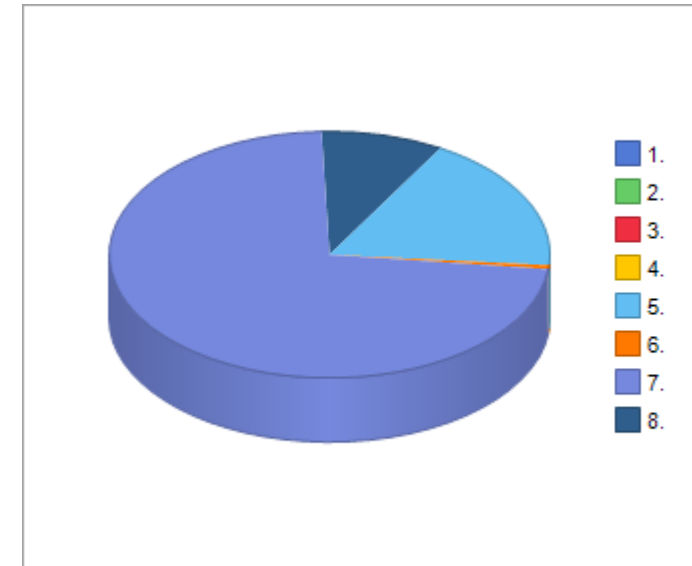
Erträge	Euro	%
1. Steuern und ähnliche Abgaben	11.143.800	45,12
2. Zuwendungen und allgemeine Umlagen und sonstige Transfererträge	6.593.700	26,70
3. Erträge der sozialen Sicherung	0	0,00
4. Öffentlich-rechtliche Leistungsentgelte	1.507.700	6,10
5. Privatrechtliche Leistungsentgelte	611.100	2,47
6. Kostenerstattungen und Kostenumlagen	456.700	1,84
7. Bestandsveränderungen	0	0,00
8. Andere aktivierte Eigenleistungen	23.000	0,09
9. Sonstige laufende Erträge	1.792.100	7,25
10. Zinserträge und sonstige Finanzerträge	2.566.600	10,39
Summe der ordentlichen Erträge:	24.694.700	100,00

Aufwendungen 2016



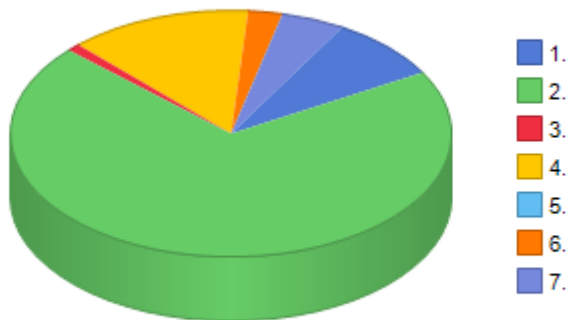
Aufwendungen	Euro	%
1. Personalaufwendungen	8.767.300	32,70
2. Versorgungsaufwendungen	4.300	0,01
3. Aufwendungen für Sach- und Dienstleistungen	5.356.300	19,98
4. Abschreibungen	2.420.400	9,02
5. Zuwendungen, Umlagen und sonstige Transferaufwendungen	8.432.100	31,45
6. Aufwendungen der sozialen Sicherung	0	0,00
7. Sonstige laufende Aufwendungen	1.743.100	6,50
8. Zinsen und sonstige Finanzaufwendungen	80.500	0,30
Summe der Aufwendungen:	26.804.000	100,0

Aufwendungen für Transferleistungen 2016



Transferaufwendungen	Euro	%
1. Grundsicherung für Arbeitsuchende nach SGB II	0	0,00
2. Soziale Leistungen an natürliche Personen	0	0,00
3. Sonstige soziale Leistungen	0	0,00
4. Leistungen für Asylbewerber	0	0,00
5. Zuschüsse für Kindertagesstätten, Tageseinrichtungen und -pflege	1.520.500	18,03
6. Leistungen der Kinder-, Jugend- und Familienhilfe	44.000	0,52
7. Kreisumlage	6.116.500	72,53
8. Sonstige Bereiche	751.100	8,90
Summe der Transferaufwendungen	8.432.100	100,00

Auszahlungen für Investitionen in 2016



Art der Investitionen	Euro	%
1. Immaterielle Vermögensgegenstände	501.200	8,34
2. Sachanlage	4.217.900	70,23
3. Finanzanlagen	59.000	0,98
4. Ausleihungen und Kreditgewährungen	800.000	13,32
5. Vorräten	0	0,00
6. Zuwendungen	150.000	2,49
7. Sonstige	277.000	4,61
Summe der Investitionen	6.005.100	100,00

Finanzwirtschaftliche Kennzahlen des Ergebnishaushalts 2014

Bezeichnung	Kennzahl
1. Personalintensität: Anteil der Personalaufwendungen an den ordentlichen Aufwendungen	30,81 %
2. Sach- und Dienstleistungen: Anteil der Aufwendungen für Sach- und Dienstleistungen an den ordentlichen Aufwendungen	16,19 %
3. Transfer-Aufwandsquote: Anteil der Transferaufwendungen an den ordentlichen Aufwendungen	33,75 %
4. Abschreibungs-Aufwands-Quote: Anteil der Abschreibungsaufwendungen an den ordentlichen Aufwendungen	9,84 %
5. Zinsaufwandsquote: Anteil des Zinsaufwandes an den ordentlichen Aufwendungen	0,42 %
6. Stand der Schulden per 01.01.2015	-2.705.691,21 €
7. Pro-Kopf-Verschuldung per 01.01.2015	-152,05 €

Taschenhaushalt

Stadt Parchim

2016

Statistische Angaben

Einwohnerzahl per 31.12.2014	17.794
Fläche	124,74 km ²
Bevölkerungsdichte	142,7 EW/km ²
Anzahl der Schulen	
- Gymnasien	1
- Regionalschulen	2
- Grundschulen	4
- Förderschulen	2
- Berufliche Schulen	1
Länge der Straßen	102,3 km
Anzahl der Brücken	23

Impressum

Herausgeber: Stadt Parchim
 Anschrift: Schuhmarkt 1, 19370 Parchim
 Telefon: 03871 71-0
 Fax: 03871 71-111