


Uns Pütt

AMTLICHE BEKANNTMACHUNGEN UND INFORMATIONEN DER  Stadt Parchim
vom 13. Juni 2009

Sonderheft Nr. 5

zu den
Kommunalwahlen/Europawahl
am **07. Juni 2009**

Amtlicher Teil

Gemeinde	Stadt Parchim
Landkreis	Parchim

Niederschrift

über die Sitzung des Gemeindevwahlausschusses zur Feststellung des endgültigen Wahlergebnisses

1. Zur Feststellung des Ergebnisses der Gemeindevwahl am

Datum	07.06.2009
-------	------------

in

Wahlgebiet Stadt Parchim

trat heute nach ordnungsgemäßer Ladung der Gemeindevwahlausschuss zusammen. Es waren erschienen:

Familienname, Vornamen, Wohnort	
1. Alisch, Birgit, Parchim	als Vorsitzender als stellvertretender Vorsitzender
2. Schubert, Volker, Parchim	als Beisitzer
3. Hartung, Dieter, Parchim	als Beisitzer
4. Dehn, Ditte, Parchim	als Beisitzer
5. Neumann, Kurt, Parchim	als Beisitzer
6.	als Beisitzer
7.	als Beisitzer

Ferner waren hinzugezogen:

Familienname, Vornamen, Wohnort	
1. Nowak, Günter, Parchim	als Schriftführer
2.	als Hilfskraft
3.	als Hilfskraft

Der Vorsitzende eröffnete um

Uhrzeit	17.30
---------	-------

 Uhr die Sitzung und stellte fest, dass Ort, Zeit und Gegenstand der Sitzung nach § 4 Abs. 5 in Verbindung mit § 70 der Kommunalwahlordnung öffentlich bekannt gemacht worden sind.

Der Vorsitzende wies die an der Sitzung des Wahlausschusses teilnehmenden Beisitzer und den Schriftführer auf die Verpflichtung zur unparteiischen Wahrnehmung ihres Amtes und zur Verschwiegenheit über die ihnen bei ihrer amtlichen Tätigkeit bekanntgewordenen Angelegenheiten, hin ¹⁾.

2. Der Vorsitzende legte dem Wahlausschuss vor:

- ²⁾ die Wahlniederschriften aller Wahlvorstände des Wahlgebietes,
- ²⁾ die nach den Wahlniederschriften angefertigte Zusammenstellung der Wahlergebnisse in den Wahlbezirken - einschließlich gesondert festgestellter Briefwahlergebnisse - ,
- ²⁾ die für die Sitzverteilung erforderlichen Berechnungen.

3. Der Wahlausschuss nahm Einsicht in die insgesamt

Anzahl	19
--------	----

 Wahlniederschriften der Wahlvorstände

für die insgesamt

Anzahl	19
--------	----

 Wahlbezirke

(davon

Anzahl	17
--------	----

 Wahlniederschriften für

Anzahl	17
--------	----

 allgemeine Wahlbezirke

Anzahl	2
--------	---

 Wahlniederschriften zur gesonderten Feststellung des Briefwahlergebnisses)

und in die als Anlage beigefügte, nach den Wahlniederschriften gefertigte Hauptzusammenstellung der Wahlergebnisse.

3.1 Der Wahlausschuss ermittelte, dass die Beschlüsse der Wahlvorstände zu ²⁾ keinen Beanstandungen oder Bedenken Anlass gaben.
 ²⁾ folgenden Beanstandungen oder Bedenken Anlass gaben:

Der Wahlausschuss traf dazu folgende Entscheidungen ¹⁾:

3.2 Der Wahlausschuss nahm rechnerische Berichtigungen in der/den Wahlniederschrift/en

²⁾ des Wahlvorstandes

²⁾ des Wahlvorstandes zur gesonderten Feststellung des Briefwahlergebnisses

vor und vermerkte dies in der/den betreffenden Wahlniederschrift/en ¹⁾.

3.3 Der Wahlausschuss beschloss abweichend von den Entscheidungen

²⁾ des Wahlvorstandes über die Gültigkeit von Stimmen im Wahlbezirk

²⁾ des Wahlvorstandes zur gesonderten Feststellung des Briefwahlergebnisses

über die Gültigkeit von Stimmen
 und vermerkte dies in der/den betreffenden Wahlniederschrift/en sowie auf der Rückseite der betreffenden Stimmzettel ¹⁾.

Nicht aufgeklärt werden konnten folgende Bedenken ¹⁾:

nähere Bezeichnung

4. Aufgrund der Wahlniederschriften und der als Anlage beigefügten Zusammenstellung der Wahlergebnisse in den Wahlbezirken - einschließlich gesondert festgestellter Briefwahlergebnisse - stellte der Wahlausschuss folgendes Gesamtergebnis der Wahl fest:

Kennbuchstaben für die Zahlenangaben ³⁾

4.1	<input type="checkbox"/> A1 Wahlberechtigte laut Wählerverzeichnis ohne Sperrvermerk "W" (Wahlschein)	14953
	<input type="checkbox"/> A2 Wahlberechtigte laut Wählerverzeichnis mit Sperrvermerk "W" (Wahlschein)	885
	<input type="checkbox"/> A3 Wahlberechtigte nach § 19 Abs. 2 des Kommunalwahlgesetzes M-V (selbständige Wahlscheine)	-
	<input type="checkbox"/> A Wahlberechtigte insgesamt (A1+A2+A3)	15838
	<input type="checkbox"/> B Zahl der Wähler insgesamt	6002
	<input type="checkbox"/> B1 Darunter Wähler mit Wahlschein	-
	<input type="checkbox"/> C Gültige Stimmen	17068
	<input type="checkbox"/> D Ungültige Stimmen	522

4.2 Verteilung der gültigen Stimmen auf die Wahlvorschläge

1. Wahlvorschlag	CDU	Stimmenzahl
Name/n der/des Bewerber/s laut Stimmzettel		
1.	Koch, Gerhard	901
2.	Assmann, Sven	154
3.	Rohr, Ilka	403
4.	Lübcke, Hans-Joachim	518
5.	Gresch, Helmut	633
6.	Hohmann, Cordula	103
7.	Schultze, Eberhart	291
8.	Scholz, Lothar	385
9.	Dr. Lüder-Behnsen, Anke	623
10.	Stockhaus, Frank	207
11.	Flörke, Dirk	925
12.	Weidemann, Torsten	254
13.	Holz Hüter, Fred	245
Zusammen		C1 5642

2. Wahlvorschlag	DIE LINKE	Stimmenzahl
Name/n der/des Bewerber/s laut Stimmzettel		
1.	Skiba, Elke-Luise	897
2.	Mulsow, Werner	415
3.	Buczilowski, Karin	466
4.	Dehn, Burkhard	192
5.	Dehn, Maria	111
6.	Mulsow, Michael	174
7.	Rakow, Helmut	237
8.	Niemann, Alfred	119
9.	Lorenz, Burghard	194
Zusammen		C2 2805

3. Wahlvorschlag	SPD	Stimmenzahl
Name/n der/des Bewerber/s laut Stimmzettel		
1.	Büsch, Eckhard	770
2.	Gruhke, Karin	947
3.	Dr. Witte, Fritz-Detlev	876
4.	Stutz, Hans-Jürgen	148
5.	Schwarz, Carsten	401
6.	Schulz, Edda	430
7.	Maaß, Christoph	354
8.	Rathsack, Heinz	249
9.	Rogmann, Dirk	118
10.	Krips, Lothar	89
11.	Knecht, Dietmar	212
12.	Birnitzer, Cerstin	267
13.	Schleede, Andy	240
Zusammen		C3 5101

4. Wahlvorschlag	FDP	Stimmenzahl
Name/n der/des Bewerber/s laut Stimmzettel		
1.	Brockmüller, Werner	1026
2.	Beyer, Gerd	231
3.	Schmidt, Gerhard	121
4.	Millies, Karsten	109
5.	Schmidt, Heiko	56
6.	Kraft, Frithjof	91
7.	Rosenkranz, Reiner	92
8.	Schulz, Wolfgang	72
Zusammen		C4 1798

5. Wahlvorschlag		Stimmzahl
GRÜNE		
Name/n der/des Bewerber/s laut Stimmzettel		
1. Gärtner, Jürgen		409
Zusammen	C5	409

6. Wahlvorschlag		Stimmzahl
ALBUS		
Name/n der/des Bewerber/s laut Stimmzettel		
1. Wiencke, Norbert		474
2. Kowalsky, Brigitte		90
3. Möller, Horst		47
4. Büttner, Heike		43
5. Hamann, Stefan		80
6. Prösch, Manfred		38
7. Ewert, Florian		50
8. Zwinscher, Angelika		42
9. Wieners, Andrea		41
Zusammen	C6	905

7. Wahlvorschlag		Stimmzahl
Einzelbewerber		
Name/n der/des Bewerber/s laut Stimmzettel		
1. Skiba, Nico		408
Zusammen	C7	408

4.3 Zusammenfassung der gültigen Stimmen nach Wahlvorschlägen

Lfd. Nr.	Wahlvorschlag (Partei/Wählergruppe/Einzelbewerber und als Zusatz dessen Familienname)	Stimmzahl
1	Christlich Demokratische Union Deutschlands CDU	C1 5642
2	DIE LINKE DIE LINKE	C2 2805
3	Sozialdemokratische Partei Deutschlands SPD	C3 5101
4	Freie Demokratische Partei FDP	C4 1798
5	BÜNDNIS 90 / DIE GRÜNEN GRÜNE	C5 409
6	Alternative Liste für Bürgernähe, Umwelt und Soziales ALBUS	C6 905
7	Einzelbewerber Skiba	C7 408
	Zusammen	C 17068

4.4 Verteilung der Sitze auf die Wahlvorschläge

Es waren im Wahlgebiet

Anzahl 25

 Sitze (

E

) zu verteilen ⁵⁾.

Der Wahlausschuss stellte nach den als Anlage beigefügten Berechnungen (Proportionalverfahren) die Verteilung der Sitze auf die Wahlvorschläge wie folgt fest:

Lfd. Nr.	Wahlvorschlag der/des (Partei/Wählergruppe/Einzelbewerber und als Zusatz dessen Familienname)	Zahl der Sitze	
1.	Christlich Demokratische Union Deutschlands CDU	8	
2.	DIE LINKE DIE LINKE	4	
3.	Sozialdemokratische Partei Deutschlands SPD	7	
4.	Freie Demokratische Partei FDP	3	
5.	BÜNDNIS 90 / DIE GRÜNEN GRÜNE	1	
6.	Alternative Liste für Bürgernähe, Umwelt und Soziales ALBUS	1	
7.	Einzelbewerber Skiba	1	
Zusammen <table border="1" style="display: inline-table; vertical-align: middle;"><tr><td style="text-align: center;">E</td></tr></table>		E	25
E			

Ergibt die Proportionalberechnung mehr Sitze für einen Wahlvorschlag als Bewerber auf ihm vorhanden waren, so bleiben sie bei der Verteilung unberücksichtigt.

4.5 Verteilung der Sitze (

E

) auf die Bewerber

Die auf die Wahlvorschläge entfallenen Sitze stehen folgenden Bewerbern zu:

1. Wahlvorschlag der CDU		Anzahl der Sitze:	2. Wahlvorschlag DIE LINKE		Anzahl der Sitze:
		8			4
Lfd. Nr.	Gewählte Bewerber (Familienname, Vornamen)	Lfd. Nr.	Gewählte Bewerber (Familienname, Vornamen)		
1.	Flörke, Dirk	1.	Skiba, Elke-Luise		
2.	Koch, Gerhard	2.	Buczilowski, Karin		
3.	Gresch, Helmut	3.	Mulsow, Werner		
4.	Dr. Lüder-Behnsen, Anke	4.	Rakow, Helmut		
5.	Lübcke, Hans-Joachim				
6.	Rohr, Ilka				
7.	Scholz, Lothar				
8.	Schultze, Eberhart				

3. Wahlvorschlag der SPD		Anzahl der Sitze:	4. Wahlvorschlag der FDP		Anzahl der Sitze:
		7			3
Lfd. Nr.	Gewählte Bewerber (Familienname, Vornamen)	Lfd. Nr.	Gewählte Bewerber (Familienname, Vornamen)		
1.	Gruhlke, Karin	1.	Brockmüller, Werner		
2.	Witte, Fritz-Detlev	2.	Beyer, Gerd		
3.	Büsch, Eckhard	3.	Schmidt, Gerhard		
4.	Schulz, Edda				
5.	Schwarz, Carsten				
6.	Maaß, Christoph				
7.	Birnitzer, Cerstin				

5. Wahlvorschlag GRÜNE		Anzahl der Sitze: 1	6. Wahlvorschlag ALBUS		Anzahl der Sitze: 1
Lfd. Nr.	Gewählte Bewerber (Familienname, Vornamen)		Lfd. Nr.	Gewählte Bewerber (Familienname, Vornamen)	
1.	Gärtner, Jürgen		1.	Wiencke, Norbert	

7. Wahlvorschlag SKIBA		Anzahl der Sitze: 1
Lfd. Nr.	Gewählte Bewerber (Familienname, Vornamen)	
1.	Skiba, Nico	

Ersatzpersonen

Die Ersatzpersonen und ihre Reihenfolge wurden wie folgt zusammengestellt:

1. Wahlvorschlag der CDU		2. Wahlvorschlag DIE LINKE	
Lfd. Nr.	Ersatzpersonen (Familienname, Vornamen)	Lfd. Nr.	Ersatzpersonen (Familienname, Vornamen)
1.	Weidemann, Torsten	1.	Lorenz, Burghard
2.	Holzhüter, Fred	2.	Dehn, Burkhard
3.	Stockhaus, Frank	3.	Mulsow, Michael
4.	Assmann, Sven	4.	Niemann, Alfred
5.	Hohmann, Cordula	5.	Dehn, Maria

3. Wahlvorschlag der SPD		4. Wahlvorschlag der FDP	
Lfd. Nr.	Ersatzpersonen (Familienname, Vornamen)	Lfd. Nr.	Ersatzpersonen (Familienname, Vornamen)
1.	Rathsack, Heinz	1.	Millies, Karsten
2.	Schleede, Andy	2.	Rosenkranz, Reiner
3.	Knecht, Dietmar	3.	Kraft, Frithjof
4.	Stutz, Hans-Jürgen	4.	Schulz, Wolfgang
5.	Rogmann, Dirk	5.	Schmidt, Heiko
6.	Krips, Lothar		

6. Wahlvorschlag ALBUS	
Lfd. Nr.	Ersatzpersonen (Familienname, Vornamen)
1.	Kowakisky, Brigitte
2.	Hamann, Stefan
3.	Ewert, Florian
4.	Möller, Horst
5.	Büttner, Heike
6.	Zwinscher, Angelika
7.	Wieners, Andrea
8.	Prösch, Manfred

6. Der Vorsitzende gab das Wahlergebnis und die Sitzverteilung im Anschluss an die Feststellung laut bekannt.

Die Sitzung war öffentlich und wurde um

Uhrzeit 17.55

 Uhr vom Vorsitzenden geschlossen.

7. Dieser Niederschrift sind folgende vom Vorsitzenden unterschriebene Aufstellungen und Berechnungen beigefügt: ¹⁾

--	--

Bemerkungen:

--	--

8. Vorstehende Niederschrift wurde vorgelesen, vom Vorsitzenden, den Beisitzern und dem Schriftführer genehmigt und wie folgt unterschrieben:

Ort und Datum

Parchim, 09.06.2009

Der Wahlleiter

<i>Miel</i>

Der Schriftführer

<i>Konrad</i>

Die Beisitzer

1.	<i>V. Seltsch</i>
2.	<i>D. Deh</i>
3.	<i>D. H.</i>
4.	<i>M. Wimmer</i>
5.	
6.	

1) Nichtzutreffendes streichen

2) Zutreffendes ankreuzen

3) Niederschriften und Hauptzusammenstellungen sind aufeinander abgestimmt. Die einzelnen Zahlen des Wahlergebnisses sind in der Anlage 39 zur Kommunalwahlordnung unter demselben Kennbuchstaben einzutragen, mit dem sie in dieser Niederschrift bezeichnet sind.

4) Die Summe der auf die einzelnen Wahlvorschläge entfallenen gültigen Stimmen muss mit der Gesamtzahl der gültigen Stimmen übereinstimmen ($C1 + C2 + C3 + \dots = C$)

5) Auf § 4 Abs. 1 Satz 2 des Kommunalwahlgesetzes wird hingewiesen.

Impressum

Sonderheft Uns Pütt

Amtliche Bekanntmachungen und Informationen der Stadt Parchim:

Bezugsmöglichkeiten:

- kostenlose Verteilung an alle erreichbaren Haushalte der Stadt Parchim
- Auslagen bei der Stadt Parchim, Rathaus, Schuhmarkt 1.
- Abonnement über Stadt Parchim möglich gegen Erstattung der Kosten für den Versand.

Herausgeber: Verlag + Druck Linus Wittich KG, Rübeler Straße 9, 17209 Sietow, Tel.: 039931/5790, Fax: 039931/57930,

Satz und Druck: Verlag + Druck Linus Wittich KG, Rübeler Straße 9, 17209 Sietow,
Tel.: 039931/5790, Fax: 039931/57930, <http://www.wittich.de>, E-Mail: info@wittich-sietow.de

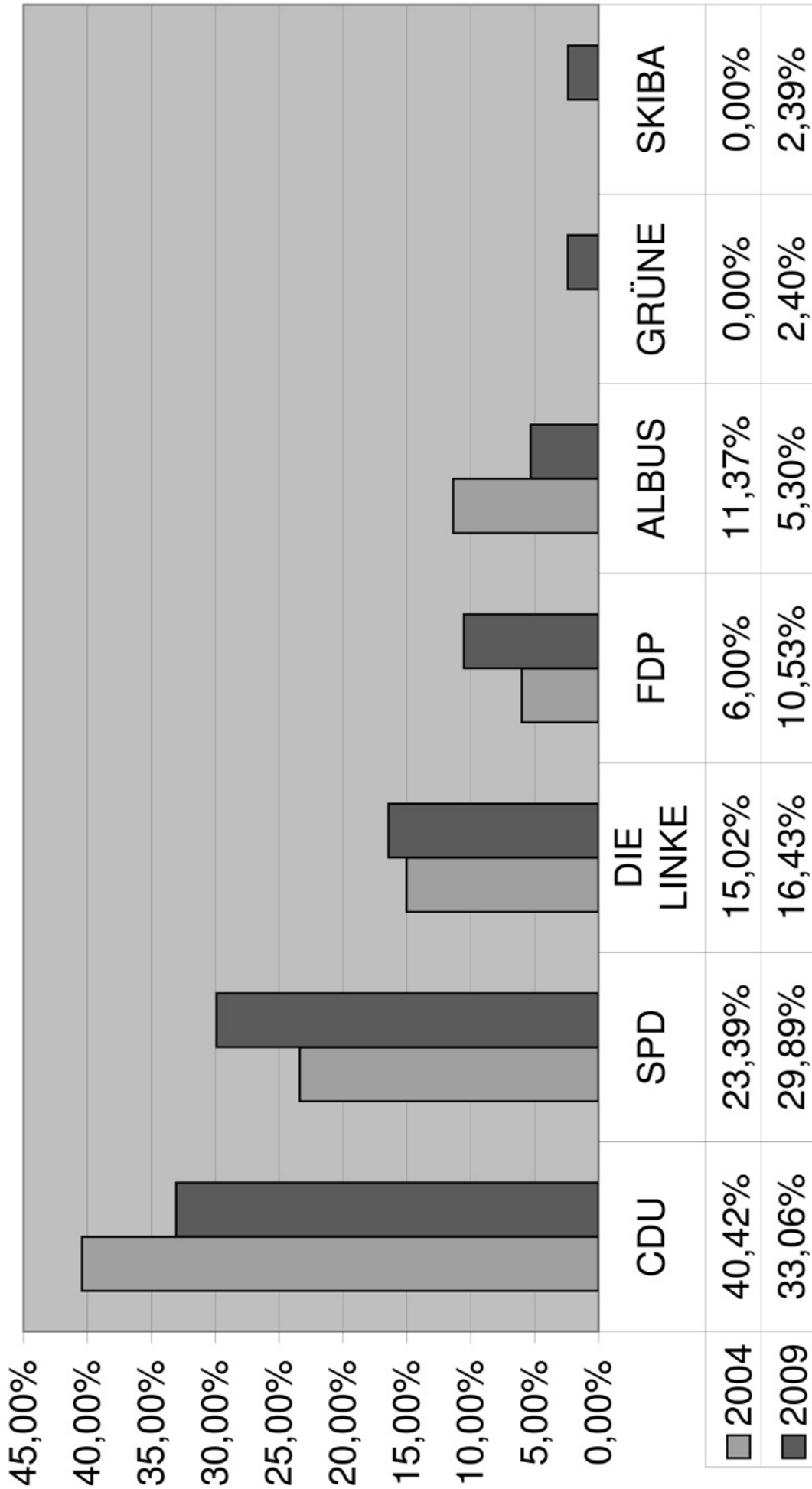
Verantwortlich für den amtlichen Teil der Stadt Parchim:

Der Bürgermeister PF 1549 • 19365 Parchim • E-Mail: stadt@parchim.de

Verantwortlich für den außeramtlichen Teil und den Anzeigenteil: H.-J. Groß, Geschäftsführer

Namentlich gekennzeichnete Artikel geben die Meinung des Verfassers wieder, der auch verantwortlich ist. Für Anzeigenveröffentlichungen und Fremdbeilagen gelten unsere allgemeinen Geschäftsbedingungen. Es gilt unsere zz. gültige Anzeigenpreisliste. Für nicht gelieferte Zeitungen infolge höherer Gewalt oder anderer Ereignisse kann nur Ersatz des Betrages für ein Einzel Exemplar gefordert werden. Weitergehende Ansprüche, insbesondere auf Schadenersatz, sind ausdrücklich ausgeschlossen. Vom Kunden vorgegebene HKS-Farben bzw. Sonderfarben werden von uns aus 4c-Farben gemischt. Dabei können Farbabweichungen auftreten, genauso wie bei unterschiedlicher Papierbeschaffenheit. Deshalb können wir für eine genaue Farbwiedergabe keine Garantie übernehmen. Diesbezügliche Beanstandungen verpflichten uns zu keiner Ersatzleistung.

Ergebnis Kommunalwahl 2004 / 2009



Sitzverteilung der Wahlvorschlagsträger zur Wahl der Stadtvertretung Parchim am 07. Juni 2009

Wahlgebiet: **Stadt Parchim**

Wahlgebiet Nr.: **1**

Legislaturperiode: **2009-2014**

Einwohneranzahl: **19020**

wahlberechtigt: **15838**

Zahl der Wähler: **6002**

Wahlbeteiligung: **37,9 %**

ungültige Stimmen: **522**

gültige Stimmen insgesamt: **17068**

Zahl der Sitze: **25**

$$f(x) = \frac{\text{(Zahl der Sitze)} * \text{(Stimmen je Wahlvorschlagsträger)}}{\text{(Gesamtzahl der gültigen Stimmen)}}$$

$$\text{Sitze} = S1 + S2 + SZ + SL$$

f(x) - Proportionalzahl
 S1 - Sitze gemäß ganzzahligen Anteil von f(x)
 S2 - Sitze entsprechend Zahlenbruchteil von f(x)
 SL - Sitze per Losentscheid
 SZ - Zusatzsitze zur Wahrung der absoluten Mehrheit
 GBW - gebietsbezogener Wahlvorschlagn

Wahlvorschlagsträger	GBW	Stimmen absolut	Stimmen %	f(x)	S1	S2	SZ	SL	Sitze	Los
Christlich Demokratische Union Deutschlands	X	5642	33,06	8,2640028123	8	0	0	0	8	
Sozialdemokratische Partei Deutschlands	X	5101	29,89	7,4715842512	7	0	0	0	7	
DIE LINKE	X	2805	16,43	4,1085657371	4	0	0	0	4	
Freie Demokratische Partei	X	1798	10,53	2,6335833138	2	1	0	0	3	
Alternative Liste für Bürgernähe, Umwelt und Soziales	X	905	5,30	1,3255800328	1	0	0	0	1	
Bündnis 90 / Die Grünen	X	409	2,40	0,5990742911	0	1	0	0	1	
Nico Skiba	X	408	2,39	0,5976095618	0	1	0	0	1	

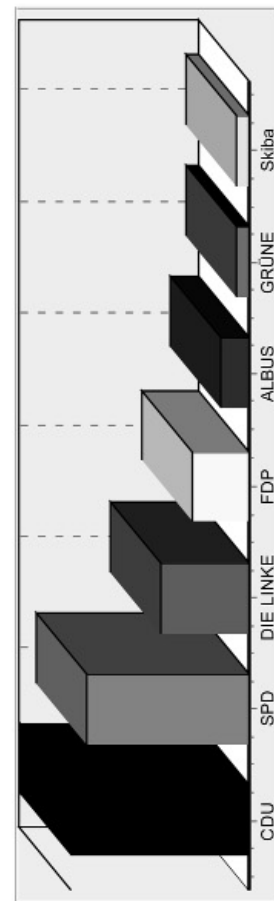


Abbildung 1: Stimmenverteilung

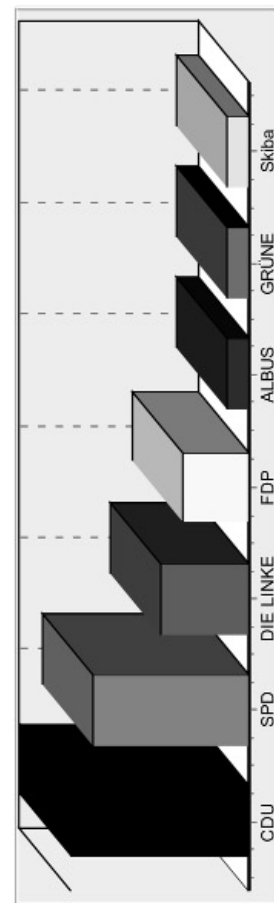


Abbildung 2: Sitzverteilung

**Stimmenverteilung zur
Wahl der Stadtvertretung Parchim am 07. Juni 2009**

Wahlgebiet:	Stadt Parchim
Wahlgebiet Nr.:	1
Legislaturperiode:	2009-2014
Einwohneranzahl:	19020
wahlberechtigte Personen:	15838
Zahl der Wähler:	6002
Wahlbeteiligung:	37,9 %
ungültige Stimmen:	522
gültige Stimmen insgesamt:	17068

Wahlvorschlagsträger	Bewerber	Stimmen
Christlich Demokratische Union Deutschlands		
1	Gerhard Koch	901
2	Sven Assmann	154
3	Ilka Rohr	403
4	Hans-Joachim Lübcke	518
5	Helmut Gresch	633
6	Cordula Hohmann	103
7	Eberhart Schultze	291
8	Lothar Scholz	385
9	Anke Lüder-Behnsen	623
10	Frank Stockhaus	207
11	Dirk Flörke	925
12	Torsten Weidemann	254
13	Fred Holzhüter	245
DIE LINKE		
1	Elke-Luise Skiba	897
2	Werner Mulsow	415
3	Karin Buczilowski	466
4	Burkhard Dehn	192
5	Maria Dehn	111
6	Michael Mulsow	174
7	Helmut Rakow	237
8	Alfred Niemann	119
9	Burghard Lorenz	194
Sozialdemokratische Partei Deutschlands		
1	Eckhard Büsch	770
2	Karin Gruhlke	947
3	Fritz-Detlev Witte	876
4	Hans-Jürgen Stutz	148
5	Carsten Schwarz	401
6	Edda Schulz	430
7	Christoph Maaß	354
8	Heinz Rathsack	249
9	Dirk Rogmann	118

10	Lothar Krips	89
11	Dietmar Knecht	212
12	Cerstin Birnitzer	267
13	Andy Schleede	240

Freie Demokratische Partei

1	Werner Brockmüller	1026
2	Gerd Beyer	231
3	Gerhard Schmidt	121
4	Karsten Millies	109
5	Heiko Schmidt	56
6	Frithjof Kraft	91
7	Reiner Rosenkranz	92
8	Wolfgang Schulz	72

Bündnis 90 / Die Grünen

1	Jürgen Gärtner	409
---	-----------------------	------------

Alternative Liste für Bürgernähe, Umwelt und Soziales

1	Norbert Wiencke	474
2	Brigitte Kowalsky	90
3	Horst Möller	47
4	Heike Büttner	43
5	Stefan Hamann	80
6	Manfred Prösch	38
7	Florian Ewert	50
8	Angelika Zwinscher	42
9	Andrea Wieners	41

Nico Skiba

1	Nico Skiba	408
---	-------------------	------------

Dank an alle Wahlhelfer/innen

Für die Vorbereitung, Durchführung und Auswertung der Europa- und Kommunalwahlen am 07. Juni 2009 bedanke ich mich bei allen 117 Wahlhelferinnen und Wahlhelfern sowie den organisatorischen Kräften ganz herzlich.

Die reibungslose, sorgfältige und erfolgreiche Durchführung von Wahlen hängt zu einem Großteil von dem Einsatz der zahlreichen ehrenamtlichen Helfer und Helferinnen ab, die bereit sind, hierfür ihre Freizeit zu opfern und bis in Nachtstunden hinein Stimmen auszuzählen. Alle Wahlhelfer und Wahlhelferinnen haben dazu beigetragen, dass die Wahlhandlungen und die Auszählungen zügig, ordnungsgemäß und problemlos abgelaufen sind.

Auch für die Durchführung der Bundestagswahlen am **27. September 2009** hofft die Stadt Parchim auf ein so hohes Engagement und zahlreiche freiwillige Wahlhelfermeldungen.

Vielen Dank


Rolly
Bürgermeister